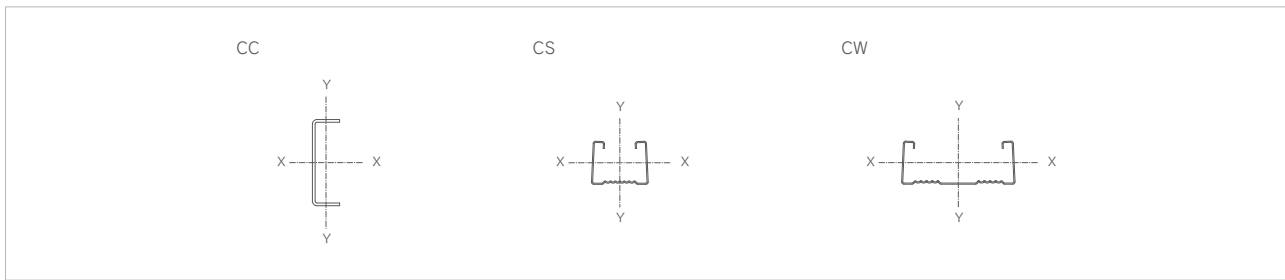


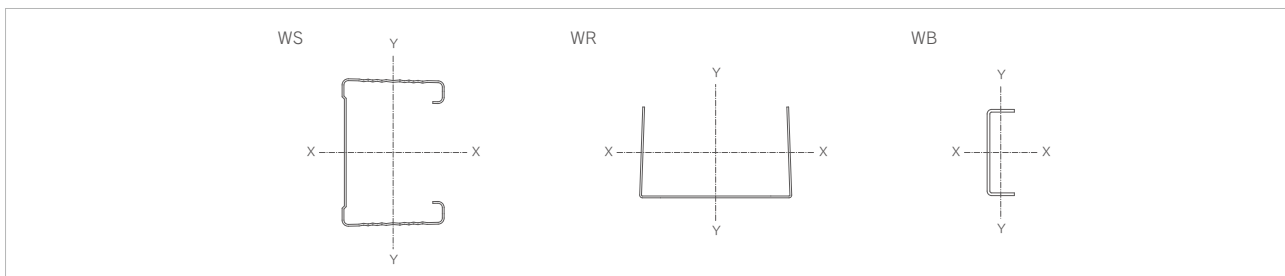
# 断面性能表

## 天井下地材



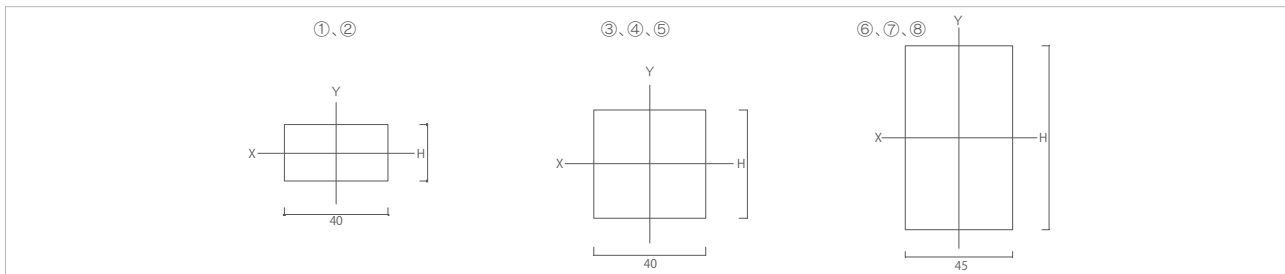
高さ×幅×厚さ 単位:mm (A×B×t)		単位重量 kg/m	断面積 A(cm <sup>2</sup> )	断面二次モーメント		断面係数		断面二次半径	
				I <sub>x</sub> (cm <sup>4</sup> )	I <sub>y</sub> (cm <sup>4</sup> )	Z <sub>x</sub> (cm <sup>3</sup> )	Z <sub>y</sub> (cm <sup>3</sup> )	i <sub>x</sub> (cm)	i <sub>y</sub> (cm)
CC-19	38×12×1.2	0.558	0.690	1.338	0.084	0.704	0.024	1.397	0.347
CS-19	25×19×0.5	0.304	0.362	0.171	0.381	0.148	0.305	0.687	1.026
CW-19	50×19×0.5	0.407	0.487	0.219	1.884	0.163	0.754	0.670	1.968
CC-25	38×12×1.6	0.740	0.927	1.780	0.108	0.937	0.364	1.396	0.340
CS-25	25×25×0.5	0.367	0.422	0.340	0.471	0.229	0.377	0.983	1.033
CW-25	50×25×0.5	0.468	0.547	0.435	2.252	0.254	0.901	0.890	2.021

## 壁下地材



高さ×幅×厚さ 単位:mm (A×B×t)		単位重量 kg/m	断面積 A(cm <sup>2</sup> )	断面二次モーメント		断面係数		断面二次半径	
				I <sub>x</sub> (cm <sup>4</sup> )	I <sub>y</sub> (cm <sup>4</sup> )	Z <sub>x</sub> (cm <sup>3</sup> )	Z <sub>y</sub> (cm <sup>3</sup> )	i <sub>x</sub> (cm)	i <sub>y</sub> (cm)
WS-50	50×45×0.8	1.036	1.282	5.634	3.667	2.253	1.436	2.096	1.691
WS-65	65×45×0.8	1.131	1.402	10.188	4.025	3.135	1.487	2.695	1.694
WS-75	75×45×0.8	1.196	1.482	14.091	4.232	3.758	1.513	3.083	1.690
WS-90	90×45×0.8	1.293	1.602	21.348	4.503	4.744	1.546	3.650	1.677
WS-100	100×45×0.8	1.357	1.682	27.180	4.663	5.436	1.564	4.020	1.665
WR-50	52×40×0.8	0.836	1.035	1.793	4.997	0.652	1.922	1.316	2.197
WR-65	67×40×0.8	0.933	1.155	1.951	8.790	0.679	2.624	1.300	2.759
WR-75	77×40×0.8	0.998	1.235	2.039	12.032	0.692	3.125	1.285	3.121
WR-90	92×40×0.8	1.095	1.355	2.152	18.066	0.709	3.928	1.260	3.652
WR-100	102×40×0.8	1.159	1.435	2.217	22.927	0.718	4.496	1.243	3.997
WB-25	25×10×1.2	0.394	0.493	0.427	0.044	0.342	0.060	0.931	0.298
WB-19	19×10×1.2	0.337	0.421	0.220	0.040	0.231	0.058	0.723	0.310

## 角スタッド



種類	高さ(H)×幅×厚さ 単位:mm	単位重量 kg/m	断面積 A(cm <sup>2</sup> )	断面二次モーメント		断面係数		断面二次半径	
				I <sub>x</sub> (cm <sup>4</sup> )	I <sub>y</sub> (cm <sup>4</sup> )	Z <sub>x</sub> (cm <sup>3</sup> )	Z <sub>y</sub> (cm <sup>3</sup> )	i <sub>x</sub> (cm)	i <sub>y</sub> (cm)
①KS-20	20×40×0.45	0.468	0.53	0.39	1.13	0.39	0.57	0.86	1.47
②KS-25	25×40×0.45	0.503	0.57	0.64	1.31	0.51	0.65	1.06	1.51
③KS-40	40×40×0.45	0.603	0.71	1.84	1.84	0.92	0.92	1.61	1.61
④KS-45	45×40×0.45	0.643	0.75	2.40	2.01	1.07	1.01	1.79	1.64
⑤KS-50	50×40×0.45	0.675	0.80	3.07	2.19	1.23	1.09	1.96	1.66
⑥KS-65	65×45×0.45	0.814	0.98	6.14	3.52	1.89	1.56	2.51	1.90
⑦KS-75	75×45×0.45	0.881	1.07	8.60	3.97	2.29	1.77	2.84	1.93
⑧KS-100	100×45×0.45	1.189	1.29	17.20	5.08	3.44	2.26	3.65	1.98